

観光マンスリーレポート

2023年6月

目次

概要	・・・	1
1 延べ宿泊者数の状況	・・・	2
2 主要観光施設入込客数の状況	・・・	4
3 県公式観光サイトのアクセス状況	・・・	5
4 SNSのアクセス状況	・・・	7

作成日：2023年6月30日



本レポートは、新型コロナウイルス感染症発生以前の2019年との比較ができるよう作成しています。

1 延べ宿泊者数の状況（出典：宿泊旅行統計調査及び観光予報プラットフォーム）

- ・延べ宿泊者数の6月推計は67万4千人で対2022年同月比75%、対2019年同月比65%
- ・日本人延べ宿泊者数の6月推計は66万6千人で対2022年同月比75%、対2019年同月比72%

※4月以前の数値は宿泊旅行統計調査データを、5月・6月の数値は観光予報プラットフォームデータを利用

2 主要観光施設入込客数の状況（出典：兵庫県観光施設入込調査）

- ・旅行の参加形態は、2022年と比較すると「一人」「女性グループ」が増加し、「夫婦、カップル」「男女グループ」が減少している。
- ・1人当たりの宿泊単価は、2019年、2022年と比較すると「1万円以上3万円未満」「5万円以上7万円未満」は増加しているが、「1万円未満」「3万円以上5万円未満」は減少している。

3 公式観光サイトの状況 ※SS（セッション）数・・・ユーザーがサイトに訪れた延べ人数

- ・日本語サイトHYOGOナビの6月SS数は343,241で、対2022年同月比105%、対2019年同月比467%となった。

出典

観光庁宿泊旅行統計調査

観光庁が実施する全国の宿泊旅行の実態調査。

観光予報プラットフォーム

観光予報プラットフォーム推進協議会（事務局：公益社団法人日本観光振興協会）が提供するデータ。日本全体の宿泊実績データのうち、宿泊実績・予約データ約2億泊のサンプリングデータ（店頭、国内ネット販売、海外向けサイトの販売）を抽出し、宿泊者数の実績、予測データを算出。本レポートは2023年6月30日時点のデータを使用。

兵庫県観光施設入込調査

県観光振興課が県内の主要観光施設（66施設）を訪れた観光客の動向を把握するために実施する調査。

公式観光サイト

当本部が運営するHYOGOナビ（国内向け）、ANOTHER HYOGO（海外向け）のアクセス状況等をGoogleアナリティクスにより分析。

《参考》観光庁宿泊旅行統計調査（第2次速報） 2023.6.30公表

延べ宿泊者数（全国）

・4月

	日本人	訪日外国人	合計
2023年4月	36,019,940	9,519,560	45,539,500
対前年同月比	111.7%	1,890.1%	139.0%

延べ宿泊者数（兵庫県）

	日本人	訪日外国人	合計
2023年4月	1,052,760	102,300	1,155,060
対前年同月比	109.6%	2,341.0%	119.7%

※本レポートの記載内容について、個別の明示的な承諾を得ることなく、複製、転用、販売などの二次利用することを固く禁じます。ご使用の際は、兵庫県公式観光サイトHYOGO!ナビのお問い合わせフォームよりご相談ください。 (<https://www.hyogo-tourism.jp/opinion/>)

1 延べ宿泊者数の状況

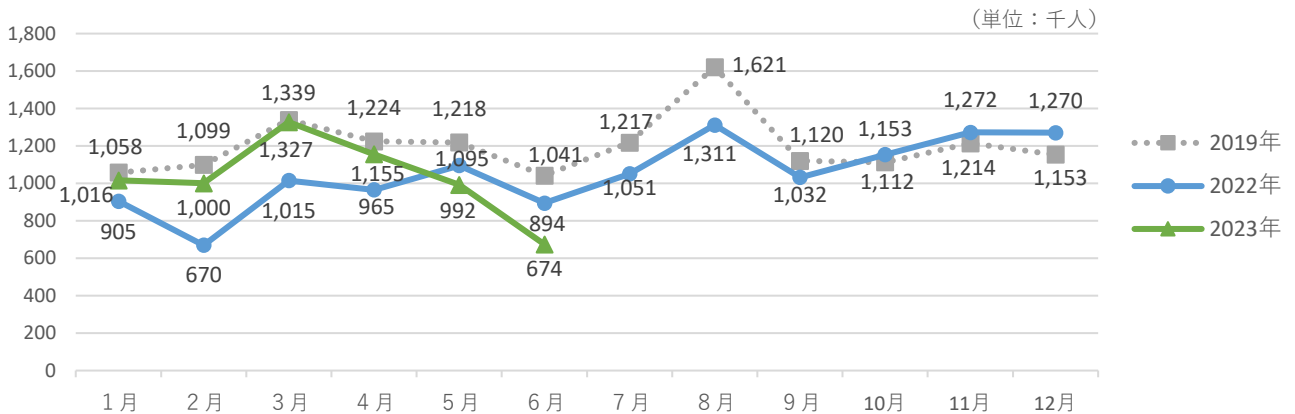


- ・延べ宿泊者数の6月推計は67万4千人で対2022年同月比75%、対2019年同月比65%（5月推計は99万2千人で対2019年同月比81%）。
- ・日本人延べ宿泊者数の6月推計は66万6千人で対2022年同月比75%、対2019年同月比72%（5月推計は97万8千人で対2019年同月比89%）。

※4月以前の数値は宿泊旅行統計調査データを、5月・6月の数値は観光予報プラットフォームデータを利用

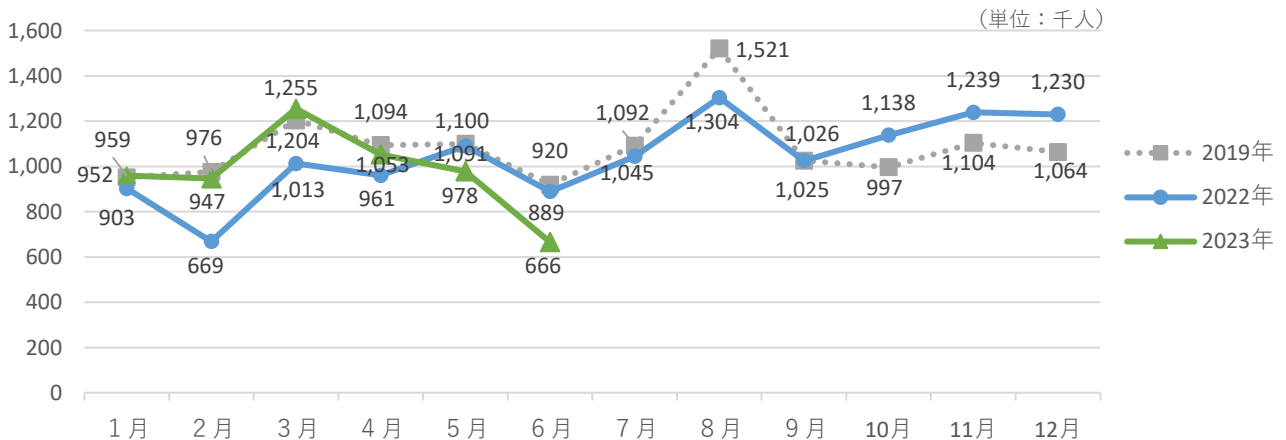
(1) 延べ宿泊者数の推移

データ更新により前月のレポートから変動あり
4月:820千人→1,155千人 5月:1,124千人→992千人



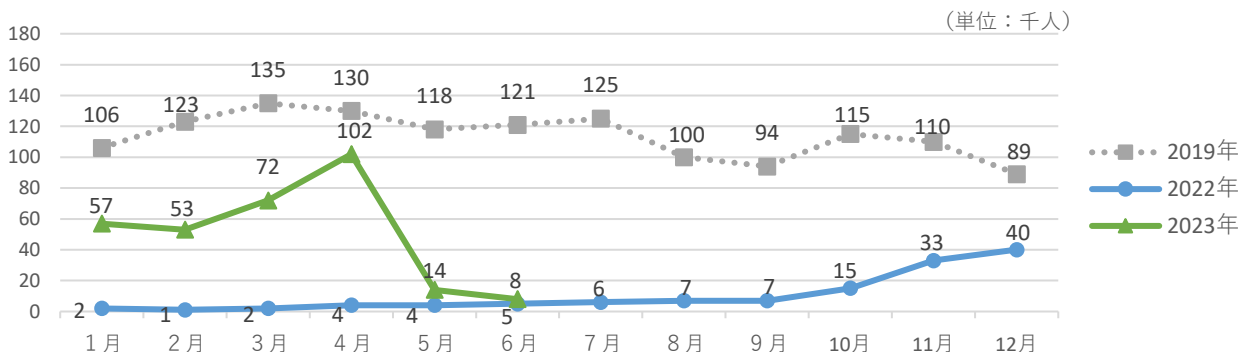
(2) 日本人延べ宿泊者数の推移

データ更新により前月のレポートから変動あり
4月:803千人→1,053千人 5月:1,109千人→978千人



(3) 訪日外国人延べ宿泊者数の推移

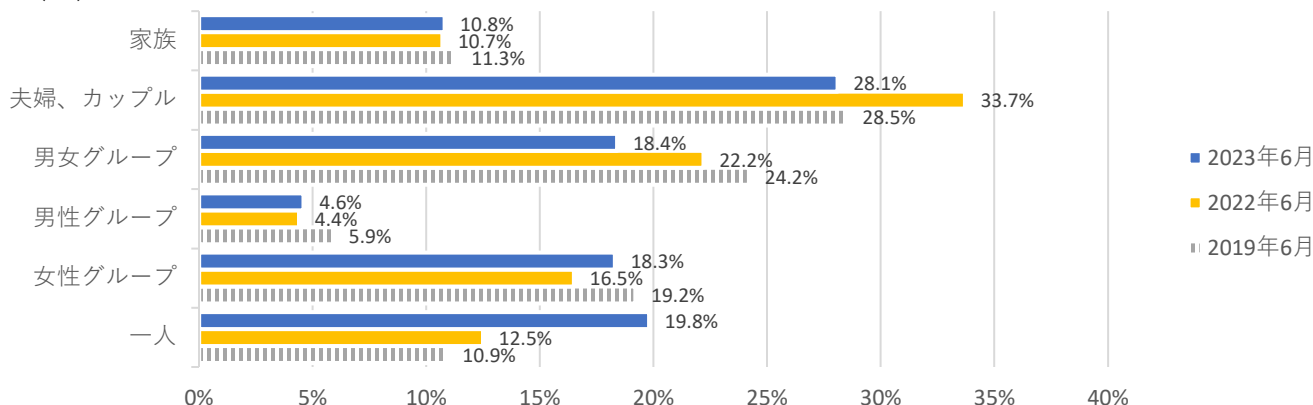
データ更新により前月のレポートから変動あり
4月:17千人→102千人



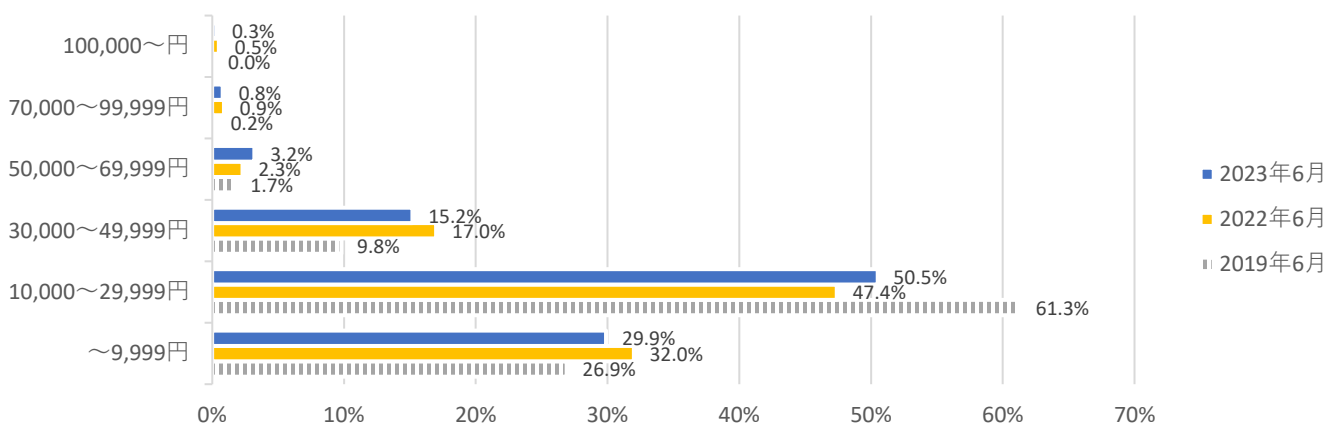


- ・旅行の参加形態は、2022年と比較すると「一人」「女性グループ」が増加し、「夫婦、カップル」「男女グループ」が減少している。
- ・1人当たりの宿泊単価は、2019年、2022年と比較すると「1万円以上3万円未満」「5万円以上7万円未満」は増加しているが、「1万円未満」「3万円以上5万円未満」は減少している。

(4) 旅行の参加形態別構成比



(5) 1人当たりの宿泊単価別構成比



(6) 出発地ランキングの推移 (TOP10)

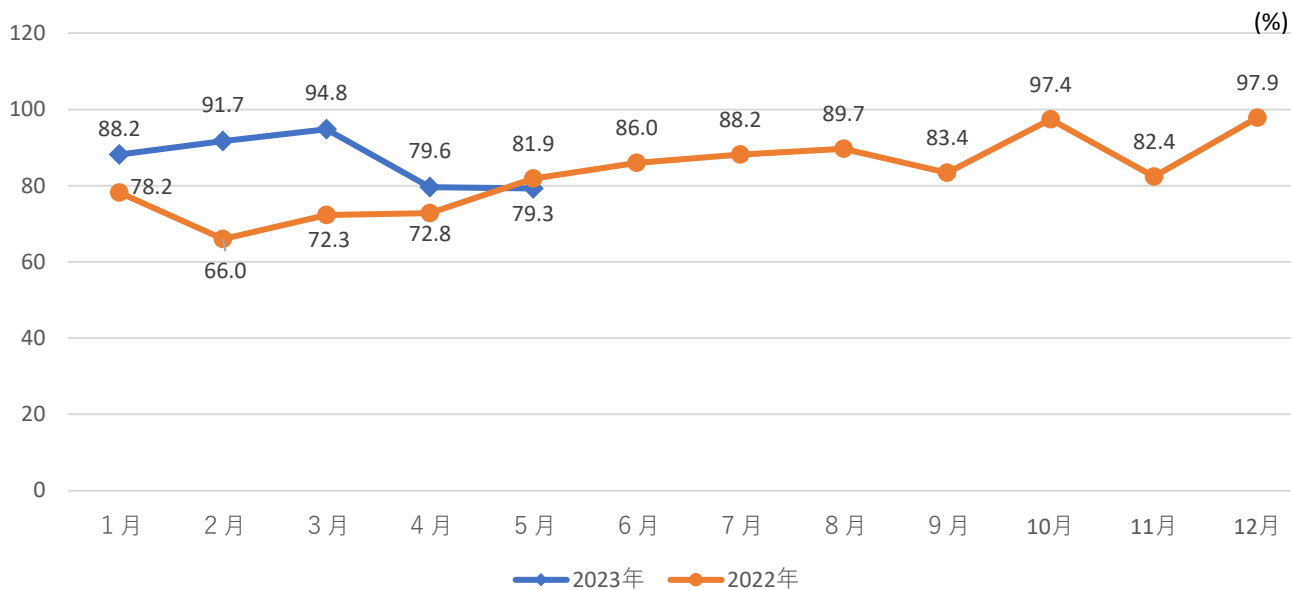
順位	2019年6月		2022年6月		2022年7～9月 (プレDC期)		2023年6月	
	都道府県	割合	都道府県	割合	都道府県	割合	都道府県	割合
1	大阪府	17.0%	兵庫県	21.2%	大阪府	21.1%	大阪府	15.6%
2	兵庫県	13.1%	大阪府	20.4%	兵庫県	19.6%	兵庫県	14.3%
3	東京都	12.2%	東京都	8.8%	東京都	9.4%	東京都	10.9%
4	京都府	5.4%	神奈川県	6.1%	京都府	6.3%	愛知県	6.1%
5	神奈川県	5.1%	愛知県	4.6%	愛知県	4.5%	神奈川県	5.0%
6	愛知県	4.6%	京都府	3.6%	神奈川県	4.7%	広島県	4.7%
7	埼玉県	4.1%	埼玉県	3.2%	埼玉県	3.5%	京都府	4.1%
8	千葉県	3.8%	千葉県	2.9%	広島県	3.0%	埼玉県	4.0%
9	広島県	3.3%	広島県	2.5%	奈良県	2.0%	千葉県	3.8%
10	福岡県	2.8%	奈良県	2.4%	千葉県	1.8%	福岡県	3.4%

2 主要観光施設の入込客数の状況

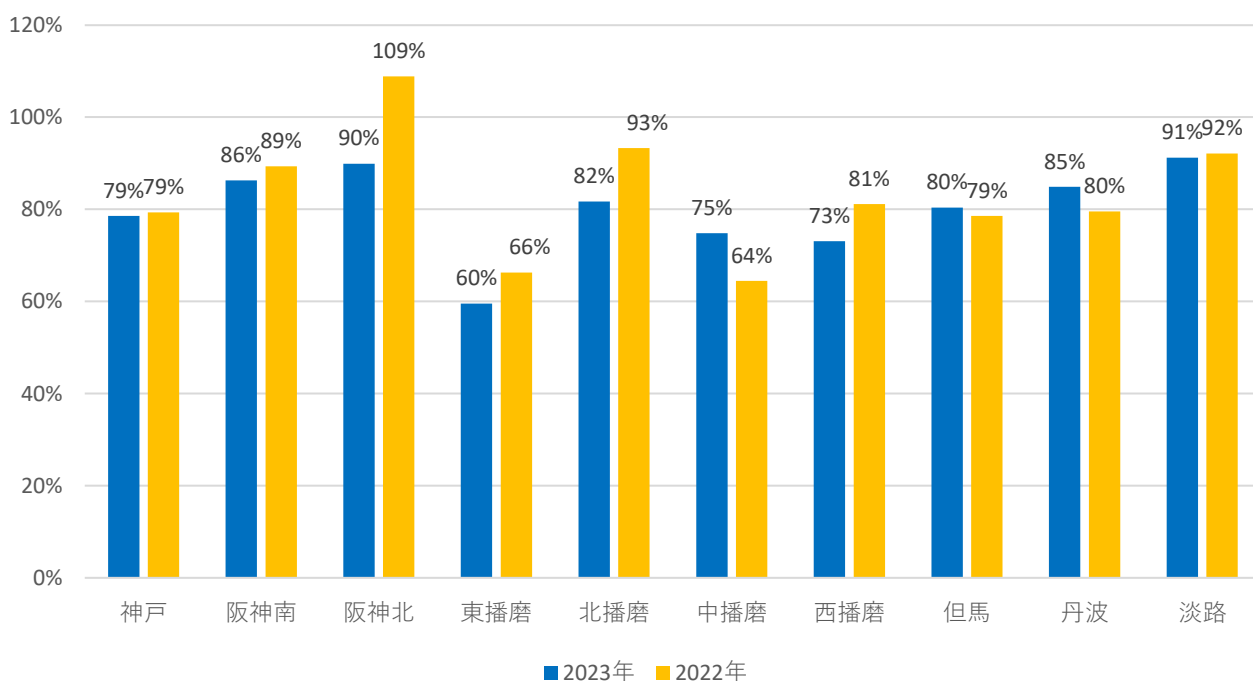


- ・以下の2指標については、新型コロナウイルス感染症発生以前の2019年との比較。
- ・主要観光施設入込客数の対2019年同月比（5月）は79.3%であり、2022年を下回っている。
- ・地域別の入込客数について、2019年と比較して100%以上の回復をしている地域がない。

(1) 主要観光施設の入込客数の対2019年同月比（5月）



(2) 地域別入込客数の対2019年同月比（5月）



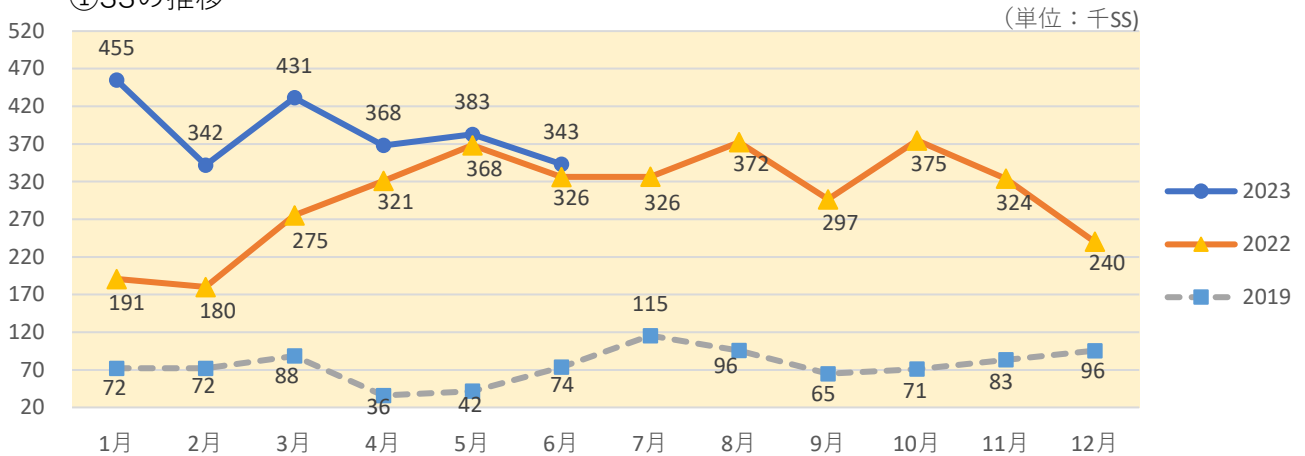
3 県公式観光サイト「HYOGOナビ」アクセスの状況



- ・日本語サイトHYOGOナビの6月SS数は343,241で、対2022年同月比105%、対2019年同月比467%となった。
- ・7月16日からのイベント「姫セン打ち上げ花火とサファリdeナイト」、「兵庫テロワール旅」のページに多くのアクセスがあった。

(1) 日本語サイト「HYOGOナビ」

①SSの推移



②ランディングページ TOP10

順位	概要	SS
1	トップページ	18,046(25.05%)
2	イベント 姫セン打ち上げ花火とサファリdeナイト	9,713(3.28%)
3	兵庫テロワール旅サイト TOP	8,461(2.86%)
4	モデルコース 灘五郷酒蔵めぐり	6,733(2.27%)
5	クチコミ “結びのまち”高砂へ カップルフォトを撮りに出かけよう♡	4,855(1.64%)
6	イベント 2つの「播磨の法隆寺」特別拝観と寺宝特別展示	4,846(1.63%)
7	クチコミ とにかく具が多い！名物巻き寿司!!	4,503(1.52%)
8	イベント 芦屋サマーカーニバル	4,245(1.43%)
9	スポット 神戸市立森林植物園	3,492(1.18%)
10	スポット 福住の町並み	3,372(1.14%)

③訪問者の居住地 TOP5

順位	居住地	AU
1	大阪府	57,024(18.2%)
2	東京都	56,951(18.2%)
3	兵庫県	56,275(17.9%)
4	京都府	8,494(2.7%)
5	北海道	7,856(2.5%)

4 SNS「Facebook」アクセスの状況



- ・外国語のSNSは9回の投稿で12,287のリーチがあった。
- ・6月投稿は6月梅雨シーズン到来、布引ハーブ園では、紫陽花が市内の要所で開花し優雅な姿を見せアクセス数が多かった。
- ・日本文化を感じられる観光施設、季節の花の人気が高いため、今後もそういった観光情報を幅広い年齢層向けに発信する。

(1) 投稿数、リーチ数、いいね数

言語	外国語		
	英語	繁体字	
SNS	Facebook ほか	Facebook	Facebook
投稿数 (前年度比)	9 (24%)	2 (8%)	7 (64%)
リーチ数 (前年度比)	12,287 (22%)	1,315 (7%)	10,972 (31%)
いいね数 (前年度比)	250 (33%)	39 (13%)	211 (48%)

(2) 「リーチ」「いいね」TOP3

	英語	リーチ数	いいね数
1	神戸市 布引ハーブ園 紫陽花 (神戸観光局投稿記事)	964	64
2	姫路市 日本酒フェスタ (TID作成写真記事)	350	18
3			

	繁体字	リーチ数	いいね数
1	福崎町 福崎妖怪ベンチ (TID作成写真記事)	1,969	64
2	小野市 ひまわりの丘公園 (TID作成写真記事)	5,382	51
3	神戸市 有馬温泉 (HYOGO!ナビ 口コミ)	992	27