

TIME SCHEDULE

神戸⇄出雲線

■2019年10月27日～12月19日(期間限定増便運航)

神戸	出雲	出雲	神戸
811便	07:10▶08:05	812便	08:35▶09:25
815便	14:10▶15:05	816便	14:45▶15:35

■2019年12月20日～2020年3月28日

神戸	出雲	出雲	神戸
815便	14:30▶15:25	816便	15:55▶16:45

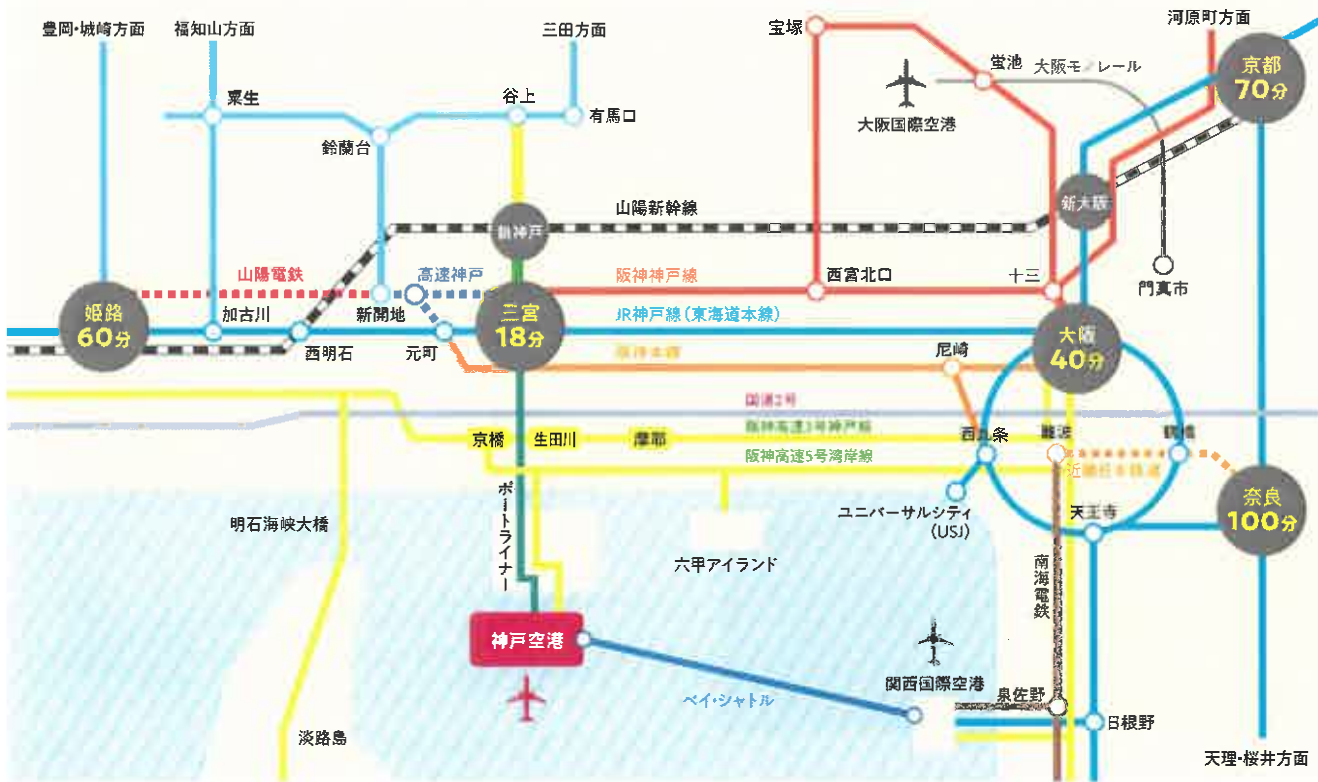
神戸⇄松本線

■2019年10月27日～2020年3月28日

神戸	松本	松本	神戸
232便	09:55▶10:55	233便	12:20▶13:25

ACCESS MAP

✈ 神戸空港へのアクセス



※記載時間は神戸空港からの所要時間です。乗り換え時間等は含まれていません。

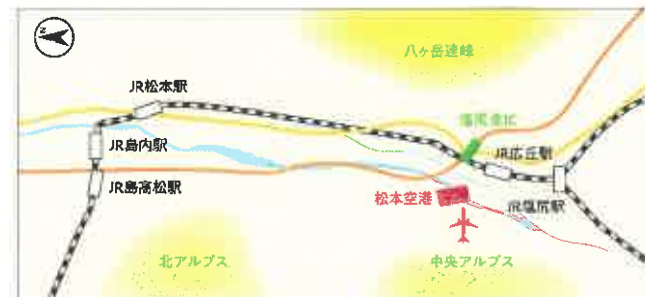
✈ 就航先空港へのアクセス

出雲空港



■JR松江駅: 空港連絡バスで約30分 ■JR出雲市駅: 空港バスで約25分  
■出雲大社: 車で約35分 ■JR荏原駅: 車で約10分 ■玉造温泉: 車で約30分

松本空港



■JR松本駅: バスターミナル: バスで約30分  
■JR塩尻駅: 車で約15分 ■長野自動車道 塩尻北IC: 車で約7分

航空券のご予約・ご購入は

FDA 検索 www.fujidream.co.jp

FDAコールセンター 営業時間 7:00~20:00(年中無休)  
0570-55-0489  
IP電話または海外/国際電話などの場合は050-3852-1669

名古屋(小牧)、福岡、静岡、松本を拠点に全国17都市を結ぶ

フジドリームエアラインズ 10th Anniversary

フジドリームエアラインズ

# 神戸空港 就航

10.27(日)～ 神戸から出雲、松本へ



就航記念限定価格 [45割]

神戸=出雲 6,500円～  
神戸=松本 7,000円～

出雲  
毎日2往復

松本  
毎日1往復

※2019年10月27日～12月19日は期間増便により2往復で運航。

※表記運賃は2019年10月27日～12月19日ご搭乗分における出発45日前までにご予約/ご購入いただける45割運賃(片道の最安価格)で、設定便/ご提供座席数には限りがあります。表記運賃のほか燃油特別付加運賃を別途申し受けます。





## 地方の夢を乗せて。



### 地方と地方の空をダイレクトに結ぶリージョナル航空、フジドリームエアラインズ。

2009年7月23日、静岡空港から小松、熊本、鹿児島へ向けて飛び立った2機のリージョナルジェット機。

それは、フジドリームエアラインズ FDAが誕生した瞬間でした。

地方と地方を結ぶ交流の架け橋となることで、それぞれの文化や経済が発展し、

地方それぞれが独自の色で光り輝くカラフルな日本をつくりたい、そんな思いを紡いで10年。

FDAのネットワークは飛躍的に広がり、2019年7月現在、静岡空港、名古屋(小牧)空港、福岡空港、

松本空港を拠点に、全14機のフリート体制で、全国19路線、17空港に就航、

毎日80便の定期便を運航しています。

そして2019年10月27日には、関西圏初の就航となる

神戸＝出雲線、神戸＝松本線を開設します。

これまで地上交通網ではアクセスに時間が掛かった、2つのエリアが

空路でダイレクトに結ばれ、お客さまの利便性が大きく向上いたします。

FDAによる関西と山陰、そして信州を結ぶ新しい路線を、どうぞよろしくお願いたします。

### 10月27日、神戸空港就航でますます広がるFDAのリージョナルネットワーク。

路線数	就航空港
<b>19</b>	<b>17</b>
就航便数/日	保有機数
<b>78</b>	<b>14</b>

※15号機・16号機は2019年12月末導入予定



## Fleet | 機材

コンパクトな機体に卓越した運航性能を備えた最新鋭機。



フジドリームエアラインズが運航する機材は、最新鋭の小型ジェット機、エンブラエルERJ170/175シリーズです。複合素材を多用した機体は、最新のフライバイワイヤによる電子操縦系を備え、高効率エンジンとの組み合わせにより高い燃費性能を有しています。FDAでは、1機1機の色が異なる「マルチカラー・コンセプト」を採用しています。また、機体の尾翼に配したシンボルマークは、朝日を受けて輝く富士山がモチーフです。

### EMBRAER 170 / EMBRAER 175

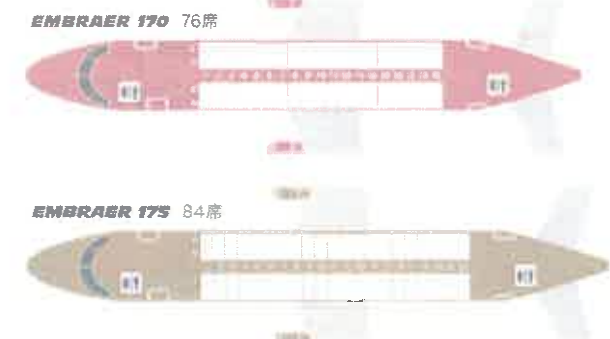
■座席数: 76席 / 84席 ■最大離陸重量: 34トン(1, 2, 4号機) / 36トン(3, 5-9, 13, 14号機) / 37.5トン(10-12号機) ■最大航続距離: 3,000km ■巡航速度: 850km/h (Mach 0.78) ■全長: 29.9m / 31.68m ■全幅: 26.0m / 28.65m (9-14号機) ■全高: 9.85m / 9.86m ■運航乗務員数: 2名 ■客室乗務員数: 最少2名



## Cabin & Seat | 客席/座席

クラス最高レベルの居住性と快適さを追求したシート設計。

エンブラエルERJ170/175のキャビンは、円を二つ重ね合わせたような「ダブルバブル」形の構造を採用することにより、同サイズの従来機にくらべて天井が高く、通路を挟んで左右2列にレイアウトされた客席にはゆとりと寛げるスペースが確保されています。また、滑らかな手触りのソフトレザーシートは人工工学に基づいた設計で、一般的な中/大型機と同等以上の快適性です。



## In-flight services | 機内サービス

すべての路線でお飲み物とお菓子を無料サービス。

### お飲み物

静岡産茶葉100%を使ったハラダ製茶の「静岡茶」をはじめ、こだわりの本格珈琲「カルディ珈琲」、自然派珈琲の「トミヤ珈琲」、そしてアサヒ飲料の「バヤリース アップル」などをご用意しています。



### 茶菓

「シャトレゼ」のチョコレートクランチ、創業170余年「馬場製菓」の飴をご用意。どちらも空の旅を彩る銘菓です。一部限定で「青柳総本家のういろ」もサービスいたします。



### モーニング・クロワッサン

イタリア生まれのロングライフ・パン「コモ」のクロワッサンを早朝便限定でご用意。「パネトーネ種乳酸菌」の働きにより、独特の風味とやわらかな口どけを持った保存料無添加のクロワッサンです。ぜひご賞味ください。



※上記の他、就航地の銘菓を期間限定でご提供いたします。