

観光マンスリーレポート

2023年5月

目次

概要	．．．	1
1 延べ宿泊者数の状況	．．．	2
2 主要観光施設入込客数の状況	．．．	4
3 県公式観光サイトのアクセス状況	．．．	5
4 SNSのアクセス状況	．．．	7

作成日：2023年6月30日



公益社団法人ひょうご観光本部
Hyogo Tourism Bureau

本レポートは、新型コロナウイルス感染症発生以前の2019年との比較ができるよう作成しています。

1 延べ宿泊者数の状況（出典：宿泊旅行統計調査及び観光予報プラットフォーム）

・延べ宿泊者数の5月推計は112万4千人で対2022年同月比105%、対2019年同月比92%

・日本人延べ宿泊者数の5月推計は110万9千人で対2022年同月比104%、対2019年同月比101%

※3月以前の数値は宿泊旅行統計調査データを、4月・5月の数値は観光予報プラットフォームデータを利用

2 主要観光施設入込客数の状況（出典：兵庫県観光施設入込調査）

・旅行の参加形態は、2022年と比較すると「男女グループ」「女性グループ」が増加している。

・1人当たりの宿泊単価は、2019年、2022年と比較すると3万円以上の高単価の割合が増加しており、消費単価が上昇している。

3 公式観光サイトの状況 ※SS（セッション）数・・・ユーザーがサイトに訪れた延べ人数

・日本語サイトHYOGOナビの4月SS数382,632で、対2022年同月比104%、対2019年同月比912%となった。

出典

観光庁宿泊旅行統計調査

観光庁が実施する全国の宿泊旅行の実態調査。

観光予報プラットフォーム

観光予報プラットフォーム推進協議会（事務局：公益社団法人日本観光振興協会）が提供するデータ。

日本全体の宿泊実績データのうち、宿泊実績・予約データ約2億泊のサンプリングデータ（店頭、国内ネット販売、海外向けサイトの販売）を抽出し、宿泊者数の実績、予測データを算出。本レポートは2023年6月30日時点のデータを使用。

兵庫県観光施設入込調査

県観光振興課が県内の主要観光施設（66施設）を訪れた観光客の動向を把握するために実施する調査。

公式観光サイト

当本部が運営するHYOGOナビ（国内向け）、ANOTHER HYOGO（海外向け）のアクセス状況等をGoogleアナリティクスにより分析。

《参考》観光庁宿泊旅行統計調査（第2次速報） 2023.5.31公表

延べ宿泊者数（全国）

延べ宿泊者数（兵庫県）

・3月

	日本人	訪日外国人	合計
2023年3月	43,130,940	7,547,120	50,678,060
対前年同月比	130.2 %	2,283.1 %	151.5 %

	日本人	訪日外国人	合計
2023年3月	1,254,760	72,010	1,326,770
対前年同月比	123.0 %	3,013.0 %	129.8 %

※本レポートの記載内容について、個別の明示的な承諾を得ることなく、複製、転用、販売などの二次利用することを固く禁じます。ご使用の際は、兵庫県公式観光サイトHYOGO!ナビのお問い合わせフォームよりご相談ください。
(<https://www.hyogo-tourism.jp/opinion/>)

1 延べ宿泊者数の状況



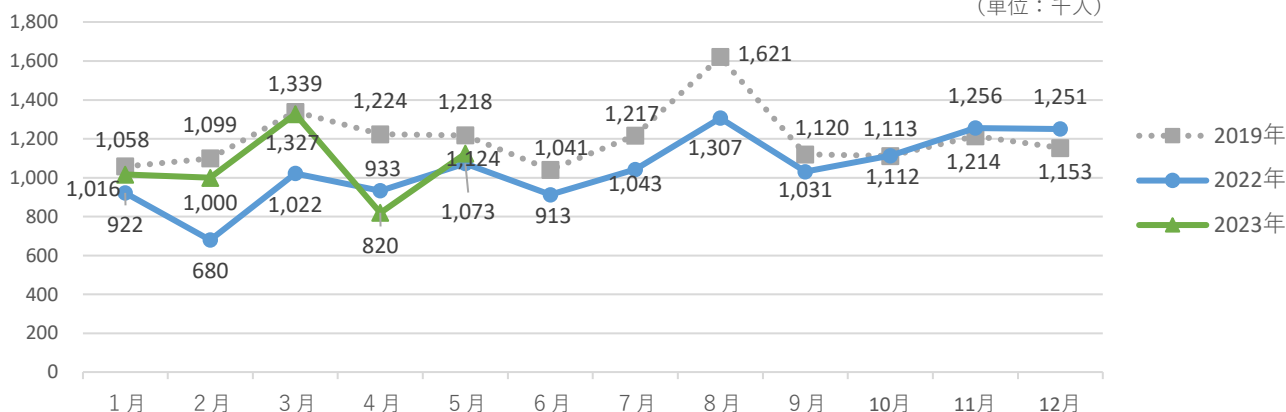
- ・延べ宿泊者数の5月推計は112万4千人で対2022年同月比105%、対2019年同月比92%（4月推計は82万人で対2019年同月比67%）。
- ・日本人延べ宿泊者数の5月推計は110万9千人で対2022年同月比104%、対2019年同月比101%（4月推計は80万3千人で対2019年同月比73%）。

※3月以前の数値は宿泊旅行統計調査データを、4月・5月の数値は観光予報プラットフォームデータを利用

(1) 延べ宿泊者数の推移

データ更新により前月のレポートから変動あり
3月:1,561千人→1,327千人 4月:794千人→820千人

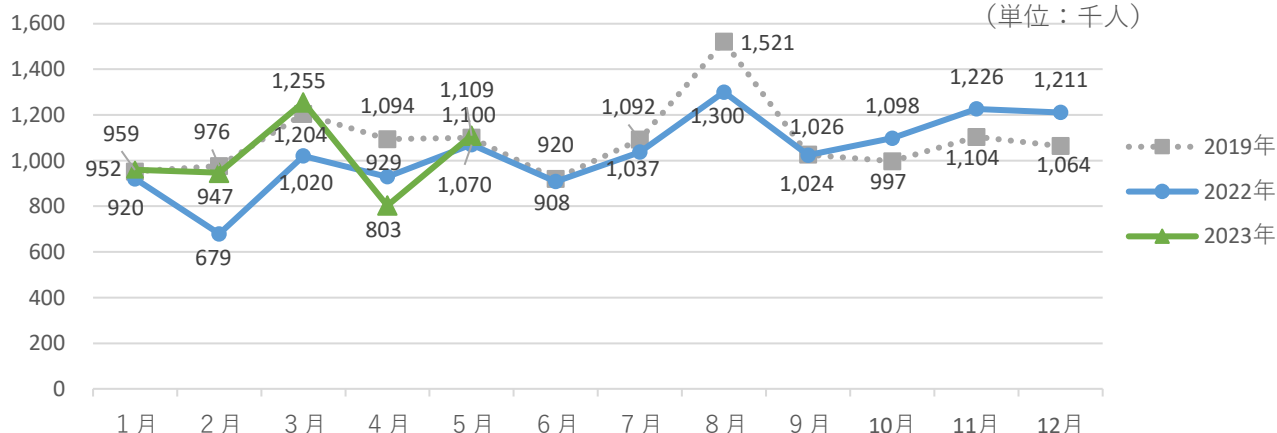
(単位:千人)



(2) 日本人延べ宿泊者数の推移

データ更新により前月のレポートから変動あり
3月:1,545千人→1,255千人 4月:774千人→803千人

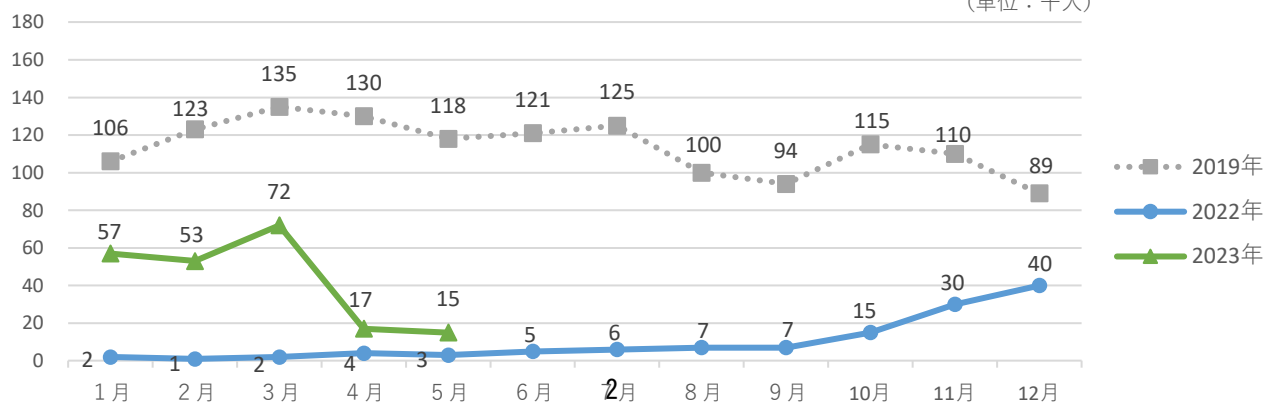
(単位:千人)



(3) 訪日外国人延べ宿泊者数の推移

データ更新により前月のレポートから変動あり
3月:16千人→72千人

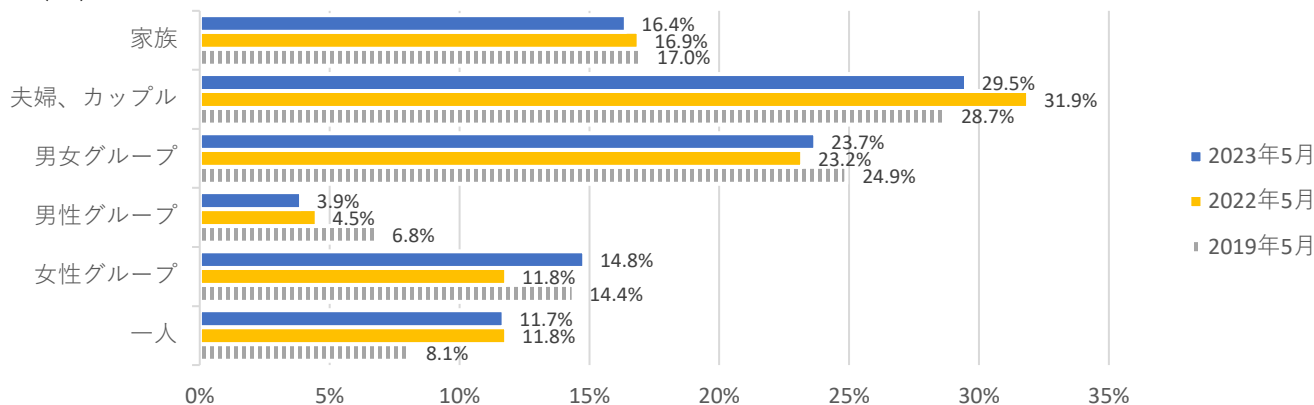
(単位:千人)



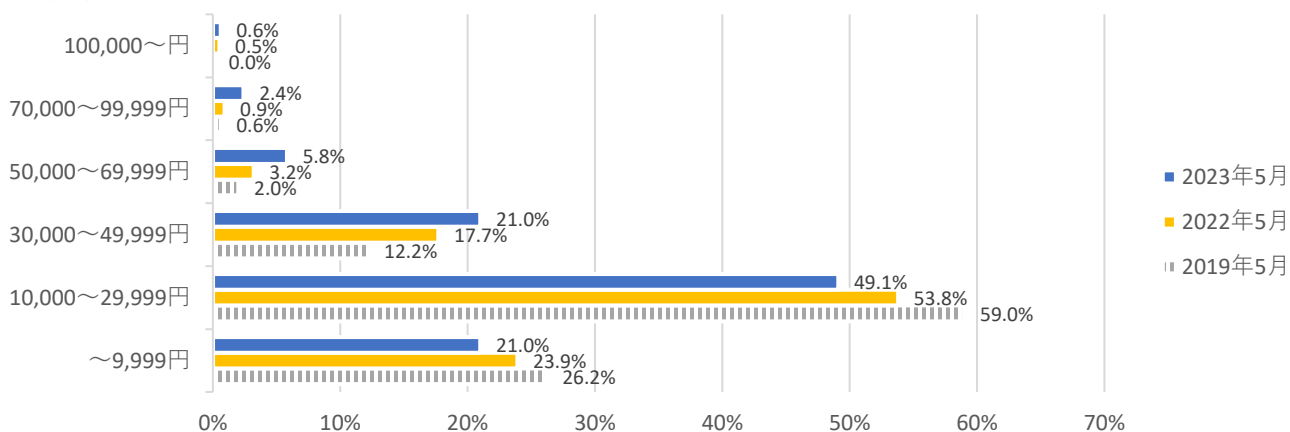


- ・旅行の参加形態は、2022年と比較すると「男女グループ」「女性グループ」が増加している。
- ・1人当たりの宿泊単価は、2019年、2022年と比較すると3万円以上の高単価の割合が増加しており、消費単価が上昇している。

(4) 旅行の参加形態別構成比



(5) 1人当たりの宿泊単価別構成比



(6) 出発地ランキングの推移 (TOP10)

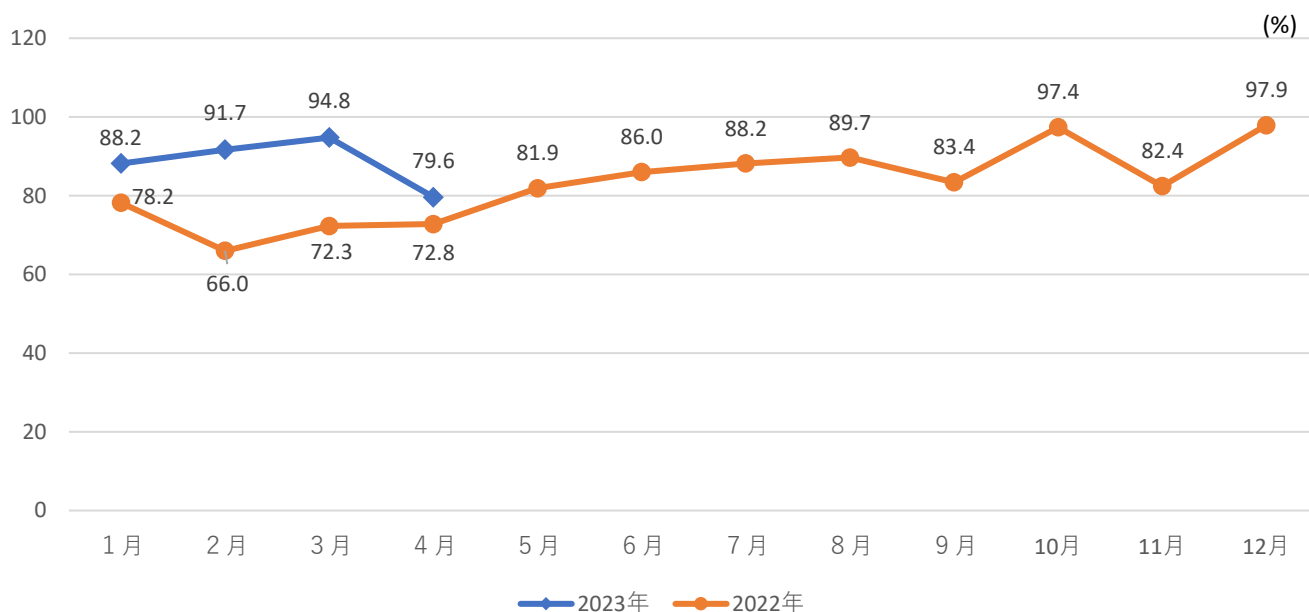
順位	2019年5月		2022年5月		2022年7～9月 (プレDC期)		2023年5月	
	都道府県	割合	都道府県	割合	都道府県	割合	都道府県	割合
1	大阪府	16.8%	兵庫県	21.5%	大阪府	21.1%	大阪府	15.2%
2	東京都	11.1%	大阪府	19.0%	兵庫県	19.6%	兵庫県	11.8%
3	兵庫県	11.1%	東京都	10.6%	東京都	9.4%	東京都	10.6%
4	神奈川県	5.7%	神奈川県	5.1%	京都府	6.3%	愛知県	6.6%
5	愛知県	5.6%	愛知県	4.9%	愛知県	4.5%	神奈川県	5.7%
6	京都府	5.6%	京都府	4.5%	神奈川県	4.7%	広島県	4.6%
7	広島県	4.2%	埼玉県	3.2%	埼玉県	3.5%	京都府	4.3%
8	埼玉県	3.9%	千葉県	2.9%	広島県	3.0%	埼玉県	4.2%
9	千葉県	3.3%	広島県	2.9%	奈良県	2.0%	千葉県	3.4%
10	岡山県	3.0%	奈良県	2.6%	千葉県	1.8%	福岡県	3.3%

2 主要観光施設の入込客数の状況

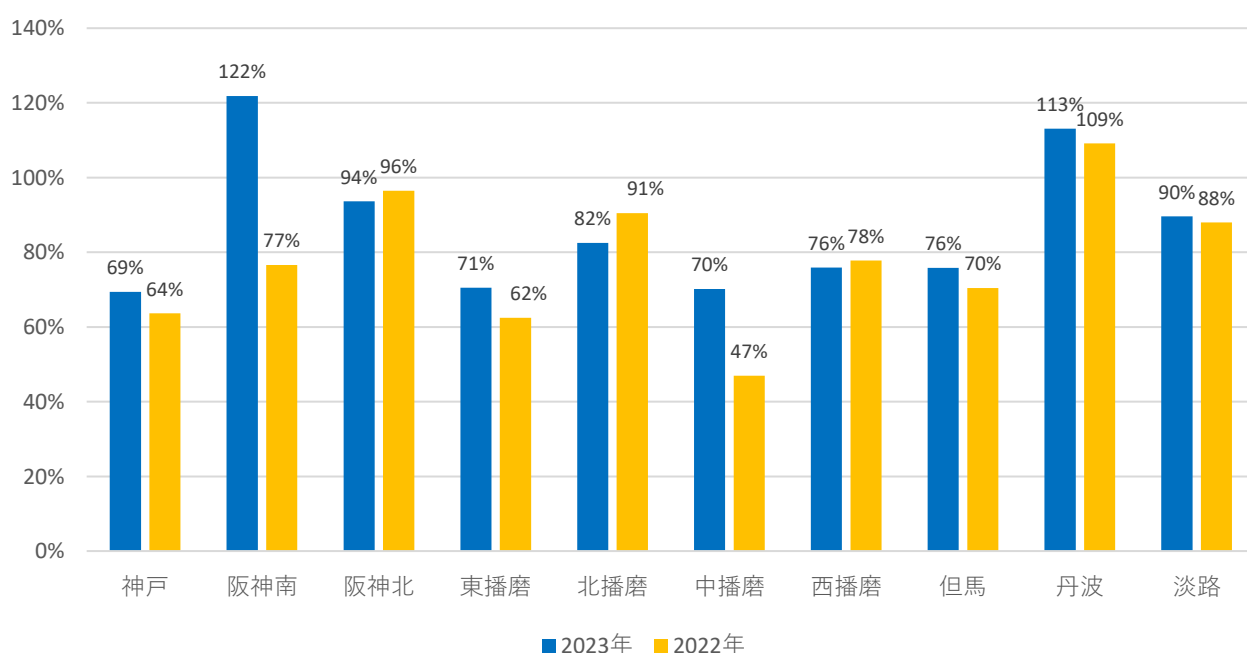


- ・以下の2指標については、新型コロナウイルス感染症発生以前の2019年との比較。
- ・主要観光施設入込客数の対2019年同月比（4月）は79.6%であり、先月までと比較して大きく減少した。
- ・地域別の入込客数についても、2022年大きく増加しているところもあるが、ほとんど変化のない状況である。

（1）主要観光施設の入込客数の対2019年同月比（4月）



（2）地域別入込客数の対2019年同月比（4月）



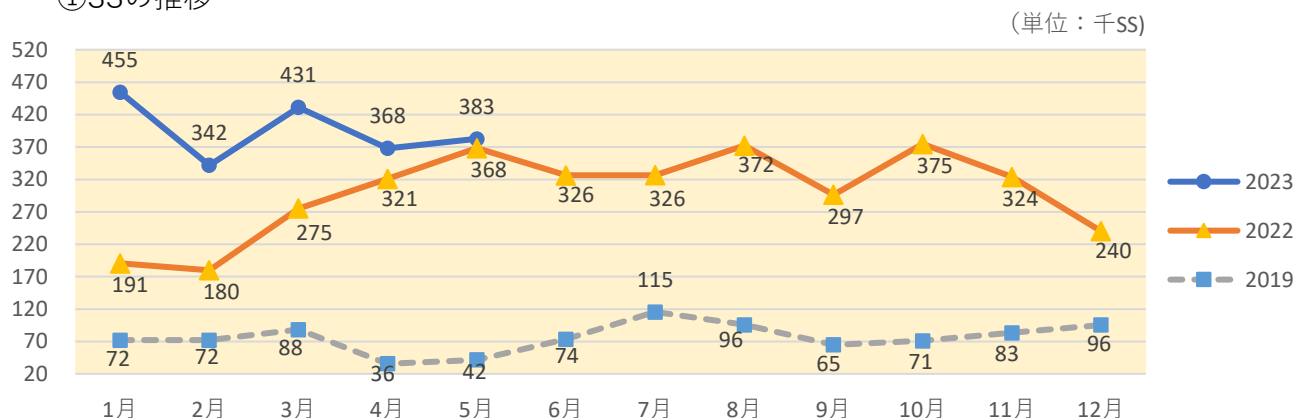
3 県公式観光サイト「HYOGOナビ」アクセスの状況



- ・日本語サイトHYOGOナビの4月SS数382,632で、対2022年同月比104%、対2019年同月比912%となった。
- ・再整備が行われている「須磨水族館」のページに多くのアクセスがあった。

(1) 日本語サイト「HYOGOナビ」

①SSの推移



②ランディングページ TOP10

順位	概要	SS
1	トップページ	20,032(5.40%)
2	クチコミ 須磨水族館	13,895(3.75%)
3	モデルコース 灘五郷酒蔵めぐり	9,214(2.48%)
4	クチコミ とにかく具が多い！名物巻き寿司！！	6,518(1.76%)
5	スポット 白毫寺	5,357(1.44%)
6	モデルコース 福知山線廃線敷ウォーク	5,185(1.40%)
7	スポット 篠山城	5,153(1.39%)
8	兵庫テロワール旅サイト TOP	5,116(1.38%)
9	兵庫テロワール旅サイト 兵庫DCページ	4,846(1.31%)
10	スポット 洲本城	4,404(1.19%)

③訪問者の居住地 TOP5

順位	居住地	AU
1	大阪府	74,095(23.6%)
2	東京都	69,926(22.3%)
3	兵庫県	68,822(21.9%)
4	京都府	11,081(3.5%)
5	大阪府	74,095(23.6%)

4 SNS「Facebook」アクセスの状況



- ・外国語のSNSは17回の投稿で23,758のリーチがあった。
- ・5月投稿は季節感のあるものと観光スポットが多く、上位2投稿はインスタ映えの良さでアクセス数が多かった。ヴィッセル神戸イニエスタ選手の退団が公表されサポーターの惜しむ気持ちがクローズアップされた。

(1) 投稿数、リーチ数、いいね数

言語	外国語	英語	繁体字
SNS	Facebookほか	Facebook	Facebook
投稿数 (前年度比)	17 (53%)	7 (30%)	10 (111%)
リーチ数 (前年度比)	23,758 (95%)	5,169 (30%)	18,589 (240%)
いいね数 (前年度比)	434 (100%)	115 (49%)	319 (160%)

(2) 「リーチ」「いいね」TOP3

	英語	リーチ数	いいね数
1	城崎温泉 ランタン祭り（豊岡市/Visit Kinosaki投稿シェア）	1,552	34
2	摩耶山 展望デッキ（神戸市/A Different Side of Japan投稿シェア）	1,277	21
3	Departure of Andrés Iniesta（神戸市/ヴィッセル神戸投稿シェア）	661	16

	繁体字	リーチ数	いいね数
1	書寫山圓教寺（姫路市/TID取材記事）	1,541	52
2	HELLO KITTY APPLE HOUSE（淡路市/TID取材記事）	7,274	46
3	淡路島 国営明石海峡公園（淡路市/独自作成記事）	1,279	39